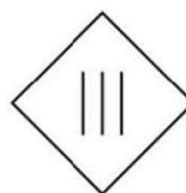
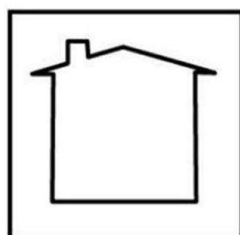
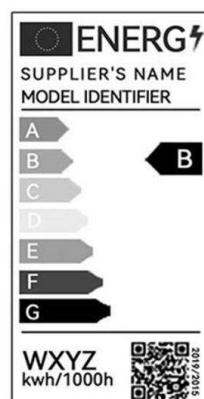


Crystal Wellness Lamp

This device complies with part 15 of the FCC Rules. operation is subject to the following two conditions:

- (1) This device may not cause harmful interference, and
- (2) this device must accept any interference received, including interference that may cause undesired operation



Thank you for purchasing the Crystal Wellness Lamp. This manual will guide you through the setup and operation of the product. Please read the instructions carefully before using the light.

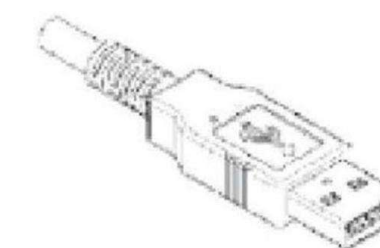
ValueLights, 4 Omega Drive, Irlam, Manchester, M44 5GR

Product Specifications

Material:	Crystal , Metal
Light Source	LED – SMD
Bulb Wattage:	2w
Colour Temperature:	
Lumens	
Bulb Life Hours	25000
Power Cable Colour:	White/Black
Power Cable Length:	
Switch Type:	Rocker Switch
Protection Class:	Class III
Power source	Mains/USB

Operation

1. Place the Crystal Wellness Lamp on a flat level surface.
2. Allow to keep the Lamp horizontal.
3. Connect the USB-A port to a 5v 1.0A power supply. (laptops and mains socket with a USB connection will suffice).
4. Put the rocker switch on the USB cable to ON and the Wellness Lamp will lit.



USB-A Port

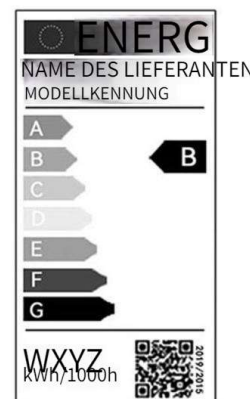
Warning

- The item is made from natural crystals. Therefore each stone will vary and will not be exactly the same in shape and colour.
- Do not expose the Lamp to sunlight to avoid the crystals from fading over time.
- The crystals are fragile. Please handle with care.
- The LED's are non-replaceable.
- The components are not accessible and unable to be replaced. If any part of the lamp is damaged or failing to operate, the lamp must be discarded safely at your local refuse center.
- The Wellness Lamp is suitable only for indoor use.
- Do not use the lamp in a humid environment.
- Please keep the Lamp away from any heat source (fire, radiators etc).

Kristall-Wellness-Lampe

Dieses Gerät entspricht Teil 15 der FCC-Bestimmungen.
Der Betrieb unterliegt den folgenden zwei Bedingungen:

- (1) Dieses Gerät darf keine schädlichen Störungen verursachen
- (2) Dieses Gerät muss alle empfangenen Störungen verkräften, einschließlich Störungen, die zu unerwünschtem Betrieb führen können



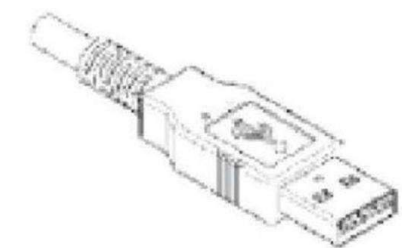
Vielen Dank für den Kauf der Crystal Wellness Lamp. Dieses Handbuch führt Sie durch die Einrichtung und Bedienung des Produkts. Bitte lesen Sie die Anweisungen sorgfältig durch, bevor Sie das Licht verwenden

Produktspezifikationen

Material:	Kristall, Metall
Lichtquelle	LED-SMD
Lampenleistung:	2w
Farbtemperatur:	
Lumen	
Lebensdauer der Glühbirne	25000
Farbe des Stromkabels:	Weiß schwarz
Länge des Stromkabels:	
Schaltertyp:	Wippschalter
Schutzklasse:	Klasse III
Energiequelle	Netz/USB

Betrieb

1. Stellen Sie die Crystal Wellness Lampe auf eine ebene Fläche
2. Ermöglicht, die Lampe horizontal zu halten.
3. Verbinden Sie den USB-A-Anschluss mit einem 5-V-1.0-A-Netzteil (Laptops und eine Steckdose mit USB-Anschluss reichen aus).
4. Stellen Sie den Wippschalter am USB-Kabel auf ON und dann Die Wellness-Lampe leuchtet.



USB-A-Anschluss

Warnung

- Der Artikel besteht aus natürlichen Kristallen. Daher variiert jeder Stein und ist in Form und Farbe nicht genau gleich.
- Setzen Sie die Lampe nicht dem Sonnenlicht aus, damit die Kristalle nicht mit der Zeit verblassen. Die Kristalle sind zerbrechlich.
- Gehen Sie vorsichtig damit um. Die LEDs sind nicht austauschbar.
- Die Komponenten sind nicht zugänglich und können nicht ausgetauscht werden. Wenn ein Teil der Lampe beschädigt ist oder nicht funktioniert, muss die Lampe ordnungsgemäß bei Ihrem örtlichen Müllzentrum entsorgt werden. Die Wellness-Lampe ist nur für den Einsatz in Innenräumen geeignet. Verwenden Sie die Lampe nicht in feuchter Umgebung. Bitte halten Sie die Lampe von Wärmequellen (Feuer, Heizkörper usw.) fern.

Lámpara de bienestar de cristal

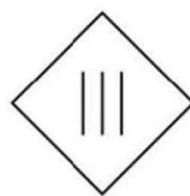
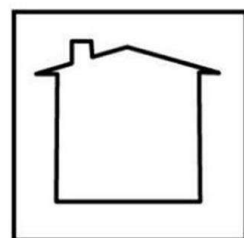
Este dispositivo cumple con la parte 15 de las normas de la FCC.
El funcionamiento está sujeto a las dos condiciones siguientes:

- (1) Es posible que este dispositivo no cause interferencias dañinas y
- (2) este dispositivo debe aceptar cualquier interferencia recibida, incluyendo interferencias que pueden causar un funcionamiento no deseado



Reino Unido
California

CE



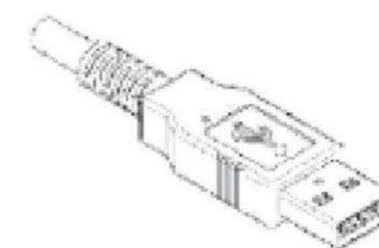
Gracias por comprar la lámpara Crystal Wellness. Este manual lo guiará a través de la configuración y operación del producto. Lea atentamente las instrucciones antes de utilizar la luz.

Especificaciones del producto

Material:	Cristal, Metal
Fuente de luz	LED-SMD
Potencia de la bombilla:	2w
Temperatura del color:	
Lúmenes	
Horas de vida útil de la bombilla	25000
Color del cable de alimentación:	Blanco negro
Longitud del cable de alimentación:	
Tipo de interruptor:	Interruptor basculante
Clase de protección:	Clase III
Fuente de alimentación	Red/USB

Operación

1. Coloque la lámpara Crystal Wellness sobre una superficie plana y nivelada.
2. Permite mantener la lámpara en posición horizontal.
3. Conecte el puerto USB-A a una fuente de alimentación de 5v 1.0A (aparecerán computadoras portátiles y tomas de corriente con conexión USB).
4. Coloque el interruptor basculante del cable USB en ON y el La lámpara de bienestar se encenderá.



Puerto USB-A

Advertencia

- El artículo está hecho de cristales naturales, por lo que cada piedra variará y no será exactamente igual en forma y color.
- No exponga la lámpara a la luz solar para evitar que los cristales se desvanezcan con el tiempo. Los cristales son frágiles. Manipúlelos con cuidado. Los LED no son reemplazables.
- Los componentes no son accesibles y no se pueden reemplazar. Si alguna pieza de la lámpara está dañada o no funciona, la lámpara debe desecharse de manera segura en su centro de desechos local. La lámpara Wellness sólo es adecuada para uso en interiores. No utilice la lámpara en un ambiente húmedo.
- Mantenga la lámpara alejada de cualquier fuente de calor (fuego, radiadores, etc.)

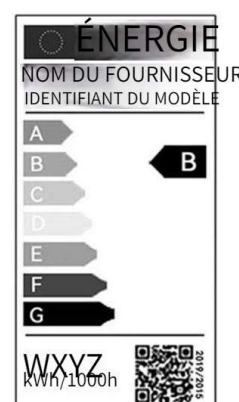
Lampe de bien-être en cristal

Cet appareil est conforme à la partie 15 des règles FCC.

l' exploitation est soumise aux deux conditions suivantes :

(1) Cet appareil ne doit pas provoquer d'interférences nuisibles, et

(2) cet appareil doit accepter toute interférence reçue, y compris les interférences pouvant provoquer un fonctionnement indésirable



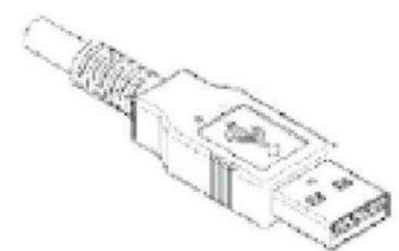
Merci d'avoir acheté la lampe Crystal Wellness. Ce manuel vous guidera tout au long de la configuration et du fonctionnement du produit. Veuillez lire attentivement les instructions avant d'utiliser la lumière

Spécifications du produit

Matériel:	Cristal, Métal
Source de lumière	LED-SMD
Puissance de l'ampoule :	2w
Température de couleur :	
Lumens	
Heures de vie de l'ampoule	25000
Couleur du câble d'alimentation :	Blanc noir
Longueur du câble d'alimentation :	
Type de commutateur :	Interrupteur à bascule
Classe de protection:	Classe III
Source d'énergie	Secteur/USB

Opération

1. Placez la lampe Crystal Wellness sur une surface plane
2. Permet de maintenir la Lampe horizontale.
3. Connectez le port USB-A à une alimentation 5 V 1.0 A (les ordinateurs portables et les prises secteur avec connexion USB feront surface).
4. Mettez l'interrupteur à bascule du câble USB sur ON et le La lampe bien-être s' allumera.



Port USB-A

Avertissement

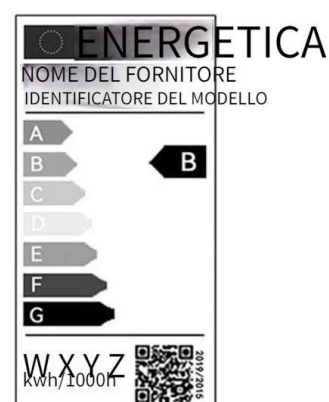
- L'article est fabriqué à partir de cristaux naturels. Par conséquent, chaque pierre variera et ne sera pas exactement la même en forme et en couleur.
- N'exposez pas la lampe au soleil pour éviter que les cristaux ne se décolorent avec le temps. Les cristaux sont fragiles. Veuillez les manipuler avec précaution. Les LED ne sont pas remplaçables
- Les composants ne sont pas accessibles et ne peuvent pas être remplacés. Si une partie de la lampe est endommagée ou ne fonctionne pas, la lampe doit être jetée en toute sécurité dans votre centre de déchets local. La lampe Wellness convient uniquement à une utilisation en intérieur. N'utilisez pas la lampe dans un environnement humide.
- Veuillez garder la lampe éloignée de toute source de chaleur (feu, radiateurs, etc.)

Lampada Benessere in Cristallo

Questo dispositivo è conforme alla parte 15 delle norme FCC. il funzionamento è soggetto alle seguenti due condizioni:

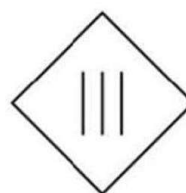
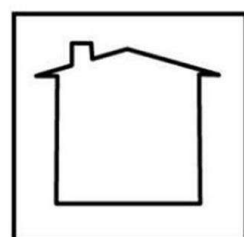
(1) Questo dispositivo non può causare interferenze dannose e

(2) questo dispositivo deve accettare qualsiasi interferenza ricevuta, comprese le interferenze che potrebbero causare un funzionamento indesiderato



UK
circa

CE



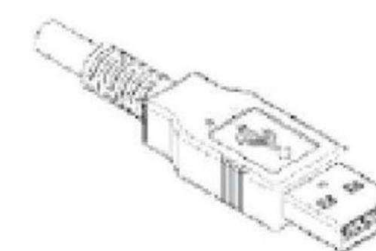
Grazie per aver acquistato la Crystal Wellness Lamp. Questo manuale ti guiderà attraverso l'installazione e il funzionamento del prodotto. Si prega di leggere attentamente le istruzioni prima di utilizzare la luce

Specifiche del prodotto

Materiale:	Cristallo, metallo
Fonte di luce	LED-SMD
Potenza della lampadina:	2w
Temperatura del colore:	
Lumen	
Ore di vita della lampadina	25000
Colore cavo di alimentazione:	Bianco nero
Lunghezza del cavo di alimentazione:	
Tipo di interruttore:	Interruttore
Classe di protezione:	Classe III
Fonte di potere	Rete/USB

Operazione

1. Posizionare la lampada Crystal Wellness su una superficie piana
2. Permette di mantenere la Lampada in posizione orizzontale.
3. Collegare la porta USB-A a un alimentatore da 5 V 1.0 A (saranno disponibili laptop e presa di corrente con connessione USB).
4. Posizionare l'interruttore a bilanciere del cavo USB su ON e La lampada Wellness si accenderà.



Porta USB-A

Avvertimento

- L'articolo è realizzato con cristalli naturali. Pertanto ogni pietra varierà e non sarà esattamente la stessa per forma e colore.
- Non esporre la lampada alla luce del sole per evitare che i cristalli sbiadiscano nel tempo. I cristalli sono fragili. Maneggiarli con cura. I LED non sono sostituibili
- I componenti non sono accessibili e non possono essere sostituiti. Se qualsiasi parte della lampada è danneggiata o non funziona, la lampada deve essere smaltita in modo sicuro presso il centro rifiuti locale. La Lampada Wellness è adatta solo per uso interno. Non utilizzare la lampada in un ambiente umido.
- Si prega di tenere la lampada lontana da qualsiasi fonte di calore (fuoco, radiatori, ecc.)

クリスタルウェルネスランプ

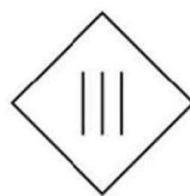
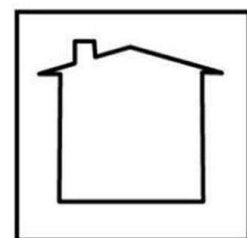
このデバイスは FCC 規則のパート 15 に準拠しています。
動作には次の 2 つの条件が適用されます。

- (1) このデバイスは有害な干渉を引き起こす可能性はなく、
- (2) このデバイスは受信したあらゆる干渉を受け入れる必要があります。
望ましくない動作を引き起こす可能性のある干渉を含む



イギリス
カリフォルニア州

CE



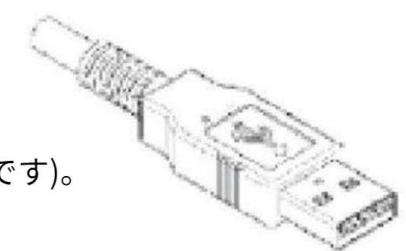
クリスタルウェルネスランプをお買い上げいただきありがとうございます。このマニュアルでは、製品のセットアップと操作方法をご案内しています。ライトを使用する前に、説明書をよくお読みください。

製品仕様

素材	クリスタル、メタル
光源	LED-SMD
電球のワット数:	2w
色温度:	
ルーメン	
電球の寿命時間	25000
電源ケーブルの色:	白黒
電源ケーブルの長さ:	
スイッチの種類:	ロッカースイッチ
保護クラス:	クラスIII
電源	電源/USB

手術

1. クリスタル ウェルネス ランプを平らな水平面に置きます。
2. ランプを水平に保つことができます。
3. USB-A ポートを 5v 1.0A 電源に接続します
(USB 接続のあるラップトップおよび電源ソケットが使用可能です)。
4. USB ケーブルのロッカー スイッチを ON にすると、ウェルネスランプが点灯します。



USB-Aポート

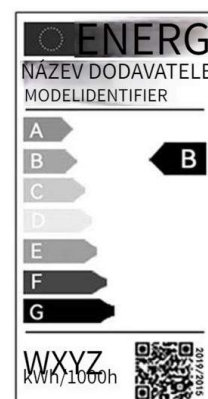
警告

- このアイテムは天然の結晶から作られています。そのため、石はそれぞれ異なり、形や色がまったく同じではありません。
- 時間の経過とともにクリスタルが退色するのを防ぐため、ランプを日光にさらさないでください。クリスタルは壊れやすいので、慎重に取り扱ってください。LEDは交換できません。
- 部品はアクセスできず、交換もできません。ランプの一部が破損していたり、動作しない場合は、ランプを地元の廃棄物処理センターで安全に廃棄する必要があります。ウェルネスランプは屋内での使用にのみ適しています。湿度の高い環境ではランプを使用しないでください。
- ランプを熱源（火、ラジエーターなど）から遠ざけてください。

Krystalová wellness lampa

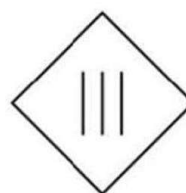
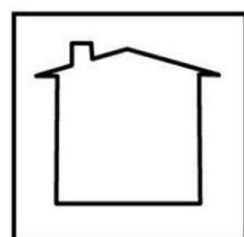
Toto zařízení je v souladu s částí 15 pravidel FCC.
Operace podléhá následujícím dvěma podmínkám:

- (1) Toto zařízení nesmí způsobovat škodlivé rušení a
- (2) toto zařízení musí přijmout jakékoli přijaté rušení, včetně rušení, které může způsobit nežádoucí provoz



Spojené království
CA

CE



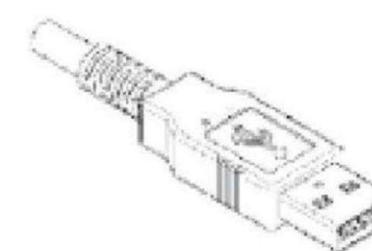
Děkujeme, že jste si zakoupili Crystal Wellness Lamp.
Tato příručka vás provede nastavením a provozem výrobku.
Před použitím světla si pozorně přečtěte pokyny

Specifikace produktu

Materiál:	Krystal, kov
Zdroj světla	LED-SMD
Výkon žárovky:	2w
Teplota barev:	
Lumeny	
Doba životnosti žárovky	25000
Barva napájecího kabelu:	Bílý černý
Délka napájecího kabelu:	
Typ přepínače:	Kolébkový spínač ^v
Trída ochrany:	Trída III
Zdroj energie	Síť/USB

Úkon

1. Umístěte krystalovou lampu Wellness na rovnou vodorovnou plochu
2. Umožňuje udržet lampu vodorovně.
3. Připojte port USB-A k napájecímu zdroji 5V 1.0A (notebooky a síťová zásuvka s připojením USB se objeví.
4. Přepněte kolébkový spínač na USB kabelu do polohy ON a Wellness lampa se rozsvítí.



Port USB-A

Varování

- Předmět je vyroben z přírodních krystalů. Každý kámen se proto bude lišit a nebude stejného tvaru a barvy.
- Nevystavujte lampu slunečnímu záření, aby krystaly časem nevybledly. Krystaly jsou křehké. Zacházejte s nimi opatrně. LED diody jsou nevyměnitelné
- Součásti nejsou přístupné a nelze je vyměnit. Pokud je některá část lampy poškozena nebo nefunguje správně, lampa musí být bezpečně zlikvidována v místním sběrném středisku. Wellness lampa je vhodná pouze pro vnitřní použití. Nepoužívejte lampu ve vlhkém prostředí.
- Udržujte lampu mimo dosah jakéhokoli zdroje tepla (oheň, radiátory atd.)

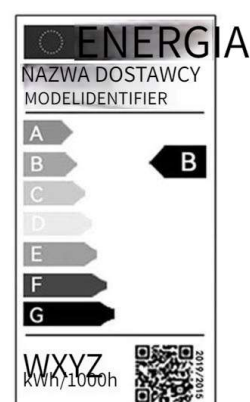
Kryształowa lampa Wellness

To urządzenie jest zgodne z częścią 15 przepisów FCC.

Operacja podlega następującym dwóm warunkom:

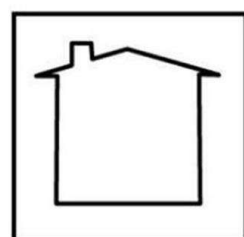
(1) To urządzenie nie może powodować szkodliwych zakłóceń oraz

(2) to urządzenie musi akceptować wszelkie odbierane zakłócenia, łącznie z zakłóceniami, które mogą powodować niepożądane działanie



Wielka Brytania
CA

CE



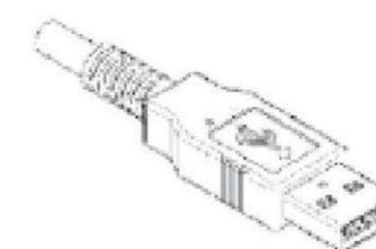
Dziękujemy za zakup lampy Crystal Wellness. Niniejsza instrukcja przeprowadzi Cię przez proces konfiguracji i obsługi produktu. Przed użyciem latarki prosimy o dokładne zapoznanie się z instrukcją

Specyfikacja produktu

Materiał:	Kryształ, metal
Zródło światła	LED-SMD
Moc żarówki:	2 tyg
Temperatura barwowa:	
lumenów	
Godziny pracy żarówki	25000
Kolor kabla zasilającego:	Biało-czarny
Długość kabla zasilającego:	
Typ przełącznika:	Przełącznik kołkowy
Klasa ochrony:	Klasa III
Zródło prądu	Zasilanie/USB

Operacja

1. Umieść lampę Crystal Wellness na płaskiej, równej powierzchni
2. Pozwala utrzymać lampę w poziomie.
3. Podłącz port USB-A do zasilacza 5 V 1.0 A (laptopy i gniazdko sieciowe ze złączem USB będą działać)
4. Ustaw przełącznik kołkowy na kablu USB w pozycji ON i Lampa do wellness się zaświeci.



Port USB-A

Ostrzeżenie

- Przedmiot wykonany jest z naturalnych kryształów. Dlatego każdy kamień będzie się różnił i nie będzie dokładnie
- Nie wystawiaj lampy na działanie promieni słonecznych, aby uniknąć
- blaknięcia kryształów z upływem czasu. Kryształy są delikatne. Należy
- obchodzić się z nią ostrożnie. Diody LED są niewymienne
- Elementy nie są dostępne i nie można ich wymienić. Jeśli jakkolwiek część lampy jest uszkodzona lub nie działa, lampę należy bezpiecznie wyrzucić
- do lokalnego punktu zbiórki odpadów. Lampa Wellness nadaje się wyłącznie do
- użytku w pomieszczeniach zamkniętych. Nie używaj lampy w wilgotnym środowisku.
- Trzymaj lampę z dala od źródeł ciepła (ognia, grzejników itp.)